

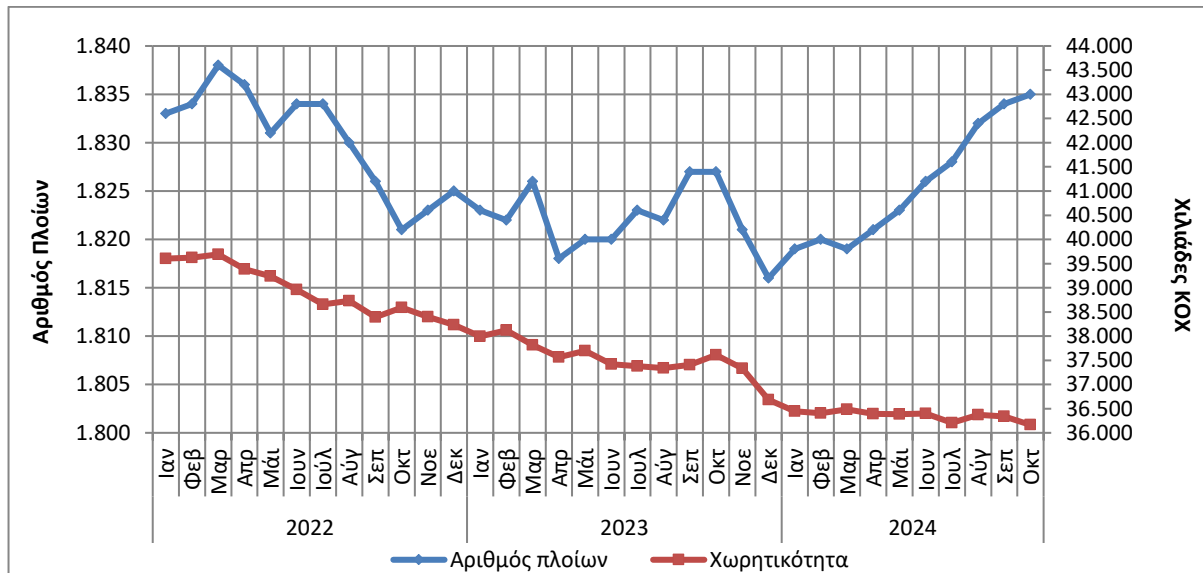


ΔΥΝΑΜΗ ΤΟΥ ΕΛΛΗΝΙΚΟΥ ΕΜΠΟΡΙΚΟΥ ΣΤΟΛΟΥ: Οκτώβριος 2024 (Προσωρινά στοιχεία)

Η Ελληνική Στατιστική Αρχή (ΕΛΣΤΑΤ) ανακοινώνει τη Δύναμη του Ελληνικού Εμπορικού Στόλου (πλοία 100 Κ.Ο.Χ.¹ και άνω) για τον μήνα Οκτώβριο 2024. Ειδικότερα:

- Η Δύναμη του Ελληνικού Εμπορικού Στόλου τον μήνα Οκτώβριο 2024, σε σύγκριση με την αντίστοιχη του Οκτωβρίου 2023, παρουσίασε αύξηση κατά 0,4%. Αύξηση κατά 0,3% σημειώθηκε κατά την αντίστοιχη σύγκριση του Οκτωβρίου έτους 2023 προς τον Οκτώβριο 2022 (Πίνακας 1).
- Η Ολική Χωρητικότητα του Ελληνικού Εμπορικού Στόλου, από πλοία 100 ΚΟΧ και άνω, παρουσίασε μείωση κατά 3,9% τον μήνα Οκτώβριο 2024 σε σύγκριση με την αντίστοιχη χωρητικότητα του Οκτωβρίου 2023. Μείωση 2,5% είχε σημειωθεί και κατά την αντίστοιχη σύγκριση του Οκτωβρίου του έτους 2023 προς τον Οκτώβριο 2022 (Πίνακας 1).

Γράφημα 1: Δύναμη και Ολική Χωρητικότητα των ελληνικών εμπορικών πλοίων 100 ΚΟΧ και άνω, σε μηνιαία βάση, Ιανουάριος 2022 – Οκτώβριος 2024



Πληροφορίες για μεθοδολογικά θέματα:

Διεύθυνση Τομεακών Στατιστικών
Τμήμα Στατιστικών Μεταφορών
Ε. Κλεφτόγιαννη
Τηλ. : 213 135 3087
E-mail: e.kleftogianni@statistics.gr

Πληροφορίες για παροχή δεδομένων:

Τηλ. : 213 135 2022
e-mail: data.dissem@statistics.gr

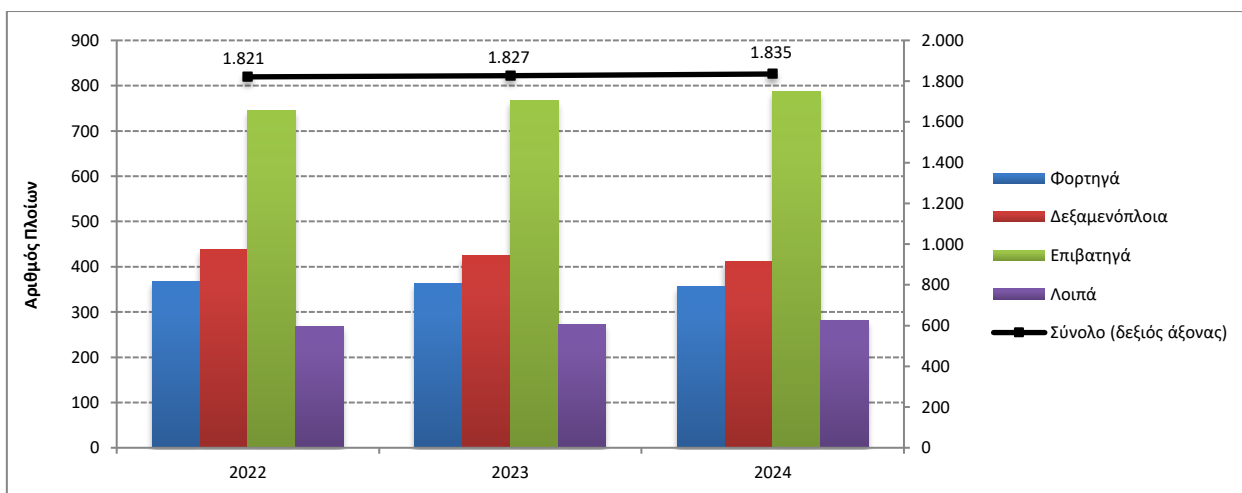
¹Κ.Ο.Χ.: Κόροι Ολικής Χωρητικότητας

Πίνακας 1: Δύναμη και χωρητικότητα των ελληνικών εμπορικών πλοίων 100 ΚΟΧ και άνω, κατά κατηγορίες πλοίων, Οκτώβριος 2022 – 2024

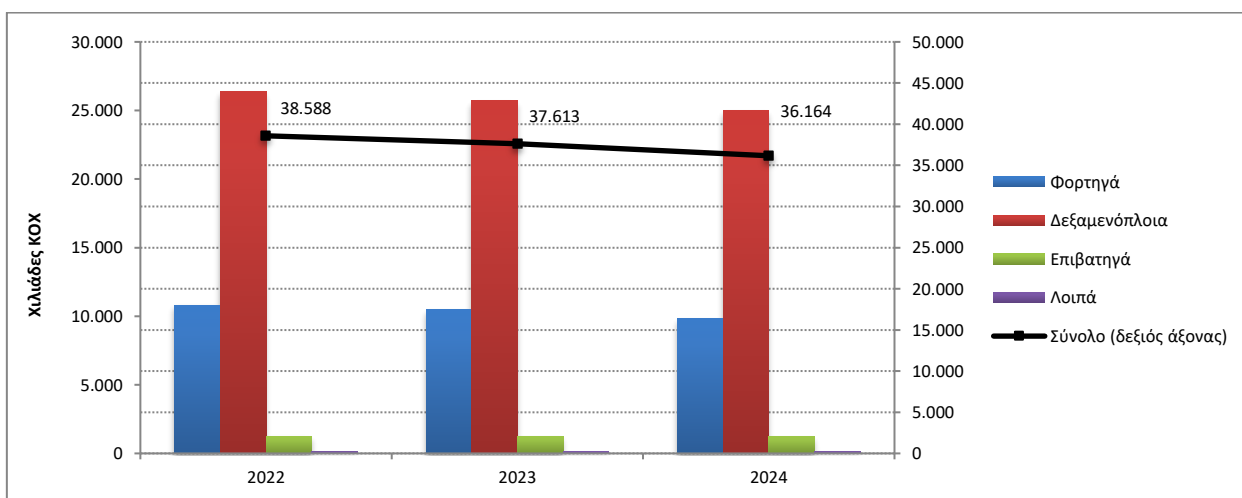
Κατηγορίες Πλοίων	2022*		2023*		Μεταβολή % 2023/2022		2024		Μεταβολή% 2024/2023	
	Αριθμός Πλοίων	Χωρ/τητα ΚΟΧ	Αριθμός Πλοίων	Χωρ/τητα ΚΟΧ	Αριθμός Πλοίων	ΚΟΧ	Αριθμός Πλοίων	Χωρ/τητα ΚΟΧ	Αριθμός Πλοίων	ΚΟΧ
Σύνολο:	1.821	38.587.685	1.827	37.613.203	0,3	-2,5	1.835	36.164.244	0,4	-3,9
Φορτηγά	368	10.818.499	362	10.472.202	-1,6	-3,2	356	9.820.035	-1,7	-6,2
Δεξαμενόπλοια	438	26.368.863	425	25.739.779	-3,0	-2,4	411	24.980.247	-3,3	-3,0
Επιβατηγά	746	1.266.422	767	1.257.951	2,8	-0,7	787	1.220.968	2,6	-2,9
Λοιπά	269	133.901	273	143.271	1,5	7,0	281	142.994	2,9	-0,2

*αναθεωρημένα στοιχεία

Γράφημα 2α: Δύναμη των ελληνικών εμπορικών πλοίων 100 ΚΟΧ και άνω, κατά κατηγορίες πλοίων, Οκτώβριος 2022 – 2024



Γράφημα 2β: Χωρητικότητα των ελληνικών εμπορικών πλοίων 100 ΚΟΧ και άνω, κατά κατηγορίες πλοίων, Οκτώβριος 2022 – 2024

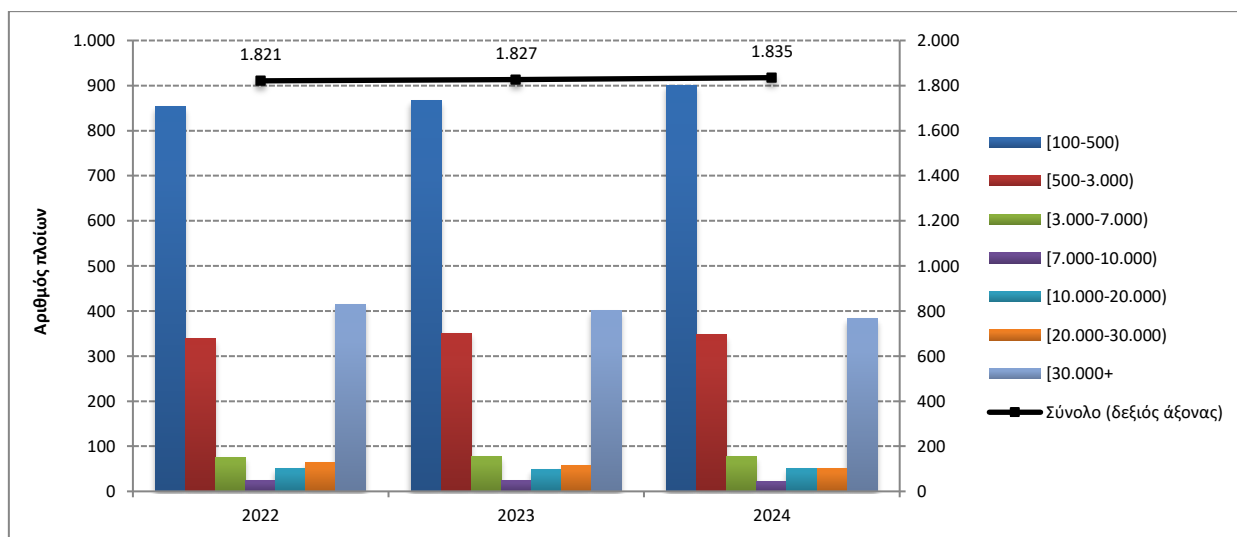


Πίνακας 2: Κατανομή των ελληνικών εμπορικών πλοίων 100 ΚΟΧ και άνω, κατά κλιμάκια ολικής χωρητικότητας, Οκτώβριος 2022 – 2024

Οκτώβριος										
Κλιμάκια Ολικής Χωρητικότητας	2022*		2023*		Μεταβολή % 2023/2022		2024		Μεταβολή % 2024/2023	
	Αριθμός Πλοίων	Χωρ/τητα ΚΟΧ	Αριθμός Πλοίων	Χωρ/τητα ΚΟΧ	Αριθμός Πλοίων	ΚΟΧ	Αριθμός Πλοίων	Χωρ/τητα ΚΟΧ	Αριθμός Πλοίων	ΚΟΧ
Σύνολο:	1.821	38.587.685	1.827	37.613.203	0,3	-2,5	1.835	36.164.244	0,4	-3,9
[100-500)	854	208.797	867	211.221	1,5	1,2	901	220.977	3,9	4,6
[500-3.000)	340	427.557	351	442.472	3,2	3,5	348	438.991	-0,9	-0,8
[3.000-7.000)	76	336.318	78	346.334	2,6	3,0	77	340.908	-1,3	-1,6
[7.000-10.000)	24	202.584	24	200.542	0,0	-1,0	23	190.134	-4,2	-5,2
[10.000-20.000)	50	721.927	48	688.045	-4,0	-4,7	51	727.859	6,3	5,8
[20.000-30.000)	63	1.669.686	58	1.539.480	-7,9	-7,8	51	1.337.953	-12,1	-13,1
[30.000+)	414	35.020.816	401	34.185.109	-3,1	-2,4	384	32.907.422	-4,2	-3,7

*αναθεωρημένα στοιχεία

Γράφημα 3: Κατανομή των ελληνικών εμπορικών πλοίων 100 ΚΟΧ και άνω, κατά κλιμάκια ολικής χωρητικότητας, Οκτώβριος 2022 – 2024



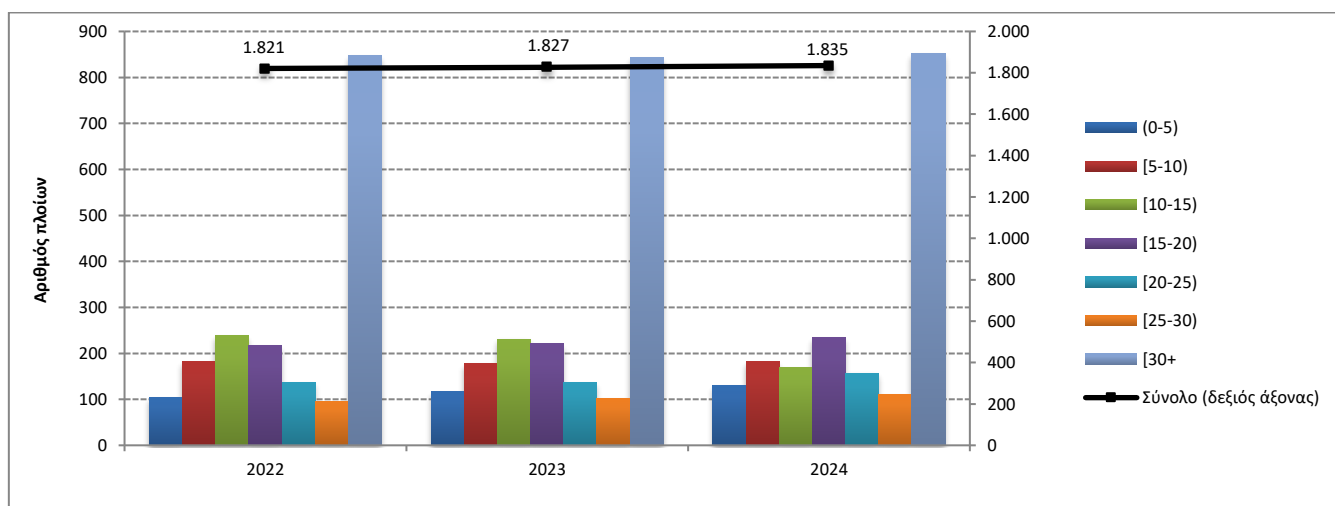
Πίνακας 3: Κατανομή των ελληνικών εμπορικών πλοίων 100 ΚΟΧ και άνω, κατά ομάδες ηλικιών, Οκτώβριος 2022 – 2024

Οκτώβριος

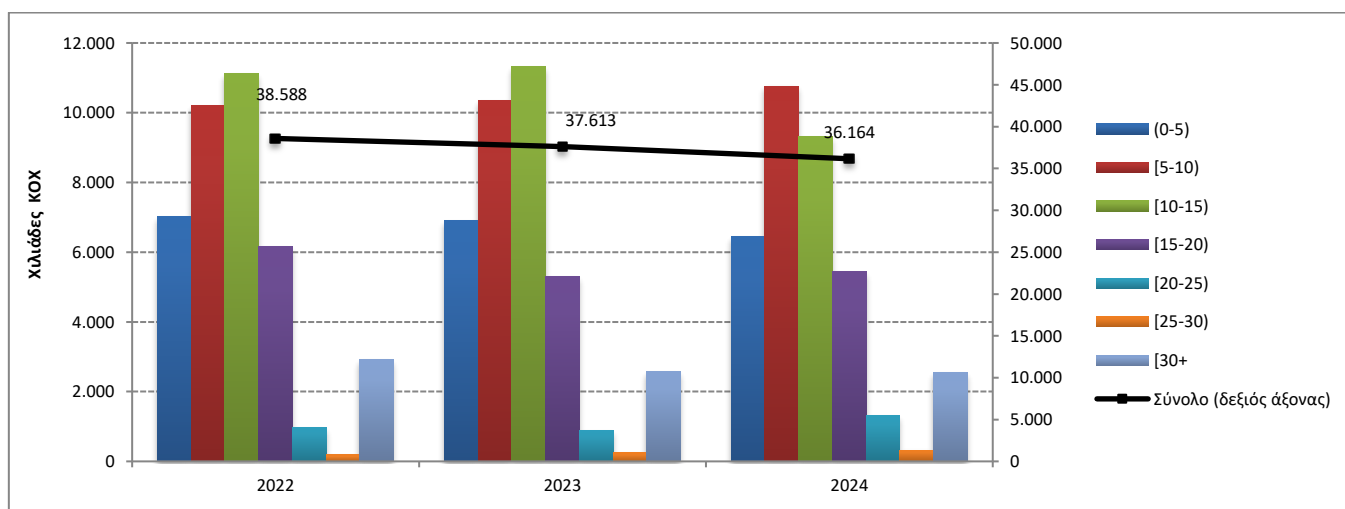
Ομάδες Ηλικιών	2022*		2023*		Μεταβολή % 2023/2022		2024		Μεταβολή % 2024/2023	
	Αριθμός Πλοίων	Χωρ/τητα ΚΟΧ	Αριθμός Πλοίων	Χωρ/τητα ΚΟΧ	Αριθμός Πλοίων	ΚΟΧ	Αριθμός Πλοίων	Χωρ/τητα ΚΟΧ	Αριθμός Πλοίων	ΚΟΧ
Σύνολο:	1.821	38.587.685	1.827	37.613.203	0,3	-2,5	1.835	36.164.244	0,4	-3,9
(0-5)	104	7.024.251	116	6.913.990	11,5	-1,6	130	6.444.040	12,1	-6,8
[5-10)	183	10.199.185	177	10.360.729	-3,3	1,6	183	10.764.364	3,4	3,9
[10-15)	238	11.131.966	231	11.333.340	-2,9	1,8	169	9.310.077	-26,8	-17,9
[15-20)	216	6.154.130	221	5.314.019	2,3	-13,7	235	5.448.320	6,3	2,5
[20-25)	137	981.706	137	878.816	0,0	-10,5	157	1.327.101	14,6	51,0
[25-30)	96	187.078	102	241.796	6,3	29,2	110	320.988	7,8	32,8
[30+)	847	2.909.369	843	2.570.513	-0,5	-11,6	851	2.549.354	0,9	-0,8

*αναθεωρημένα στοιχεία

Γράφημα 4α: Κατανομή των ελληνικών εμπορικών πλοίων 100 ΚΟΧ και άνω, κατά ομάδες ηλικιών, Οκτώβριος 2022 – 2024



Γράφημα 4β: Κατανομή χωρητικότητας των ελληνικών εμπορικών πλοίων 100 ΚΟΧ και άνω, κατά ομάδες ηλικιών, Οκτώβριος 2022 – 2024



ΕΠΕΞΗΓΗΜΑΤΙΚΕΣ ΣΗΜΕΙΩΣΕΙΣ

- Έρευνα Δύναμης Ελληνικού Εμπορικού Στόλου** Η έρευνα διενεργείται κάθε μήνα από το 1964 μέχρι σήμερα χωρίς να έχουν υπάρξει ουσιαστικές αλλαγές ως προς τον τρόπο διεξαγωγής της. Σκοπός της έρευνας είναι η πλήρης καταγραφή στατιστικών στοιχείων σχετικά με τον αριθμό και τα βασικά χαρακτηριστικά των ελληνικών εμπορικών πλοίων, έτσι ώστε να υπάρχει πλήρης εικόνα της διαχρονικής εξέλιξης της δύναμης του ελληνικού εμπορικού στόλου.
- Νομικό πλαίσιο** Η έρευνα διενεργείται σύμφωνα με την κοινή υπουργική απόφαση αριθ. 6792/Γ-81/11-4-97 των υπουργών Εθνικής Οικονομίας και Οικονομικών και Εμπορικής Ναυτιλίας.
- Περίοδος Αναφοράς** Τα αποτελέσματα της έρευνας αναφέρονται στο τέλος Οκτωβρίου 2024.
- Κάλυψη** Στην έρευνα περιλαμβάνονται όλες οι Λιμενικές Αρχές εσωτερικού και οι Ελληνικές Προξενικές Λιμενικές Αρχές της αλλοδαπής που τηρούν νηολόγια, οι οποίες αποστέλλουν κάθε μήνα στην Ελληνική Στατιστική Αρχή (ΕΛ.ΣΤΑΤ) τις μεταβολές των ελληνικών εμπορικών πλοίων που είναι γραμμένα στα νηολόγια τους.
- Ορισμοί** **Εμπορικό πλοίο:** Κάθε σκάφος καθαρής χωρητικότητας, τουλάχιστον δέκα κόρων, προορισμένο να κινείται αυτοδύναμα στη θάλασσα και να ενεργεί τη μεταφορά προσώπων ή πραγμάτων, την αλιεία, τη ρυμούλκηση και κάθε άλλη ναυτιλιακή εργασία.
- Ελληνικός εμπορικός στόλος:** Το σύνολο των εμπορικών πλοίων με ελληνική σημαία. Η ελληνική σημαία που φέρουν τα ανωτέρω πλοία δείχνει ότι όλοι οι οικονομικοί και εμπορικοί κανόνες με τους οποίους διεξάγονται οι θαλάσσιες δραστηριότητές τους, όπως επιδοτήσεις ναυπηγήσεων, περιορισμοί φόρτωσης, αποθεματοποιήσεις αποσβέσεων και άλλες φορολογικές διατάξεις, καθορίζονται από τις αρμόδιες ελληνικές αρχές.
- Ολική χωρητικότητα:** Αναφέρεται στους χώρους φόρτωσης στο εσωτερικό του κύτους και στη γέφυρα, που είναι διαθέσιμοι για τη μεταφορά εμπορευμάτων, τροφίμων, επιβατών και του πληρώματος. Η ολική χωρητικότητα μετρείται σε κόρους (ΚΟΧ). Ο κόρος είναι ίσος με 2,83 κυβικά μέτρα ή 100 κυβικά πόδια.
- Καθαρή χωρητικότητα σε κόρους (Κ.Κ.Χ):** Η καθαρή χωρητικότητα προκύπτει από την ολική χωρητικότητα μετά την αφαίρεση του όγκου των χώρων που χρησιμοποιούνται από το πλήρωμα, των οργάνων ναυσιπλοΐας και των μηχανών, των δεξαμενών μαζούτ και νερού, καθώς και του όγκου άλλων χώρων που δεν χρησιμοποιούνται από τους επιβάτες ή για εμπορεύματα.
- Ηλικία του πλοίου:** Αυτή καθορίζεται από το έτος κατασκευής του κύτους που περιβάλλει το μηχανοστάσιο.
- Μεθοδολογία** Η έρευνα διεξάγεται απογραφικά σε όλες τις Λιμενικές Αρχές εσωτερικού και τις Ελληνικές Προξενικές Λιμενικές Αρχές της αλλοδαπής, οι οποίες αποστέλλουν στην ΕΛ.ΣΤΑΤ σε μηνιαία βάση, τις μεταβολές των πλοίων που αφορούν: α) στην εγγραφή νέων πλοίων που νηολογήθηκαν, β) στη μετονομασία πλοίων, γ) στην αλλαγή πλοιοκτησίας, δ) στις μετεγγραφές από άλλους λιμένες, ε) στη διαγραφή πλοίων, στ) στην οριστική καταμέτρηση – ανακαταμέτρηση πλοίων, ζ) στην αλλαγή μηχανής. Οι μεταβολές αυτές χρησιμοποιούνται, μετά από κατάλληλη επεξεργασία, για την ενημέρωση, μέσω ειδικού μηχανογραφικού προγράμματος, του τηρούμενου Μητρώου Ελληνικών Εμπορικών Πλοίων, από το οποίο παράγονται μηνιαία και ετήσια αποτελέσματα.
- Παραπομπές** Περισσότερες πληροφορίες (πίνακες, διαγράμματα) σχετικά με την Έρευνα της Δύναμης του Ελληνικού Εμπορικού Στόλου μπορούν να αναζητηθούν στην ιστοσελίδα (www.statistics.gr) στο σύνδεσμο <https://www.statistics.gr/el/statistics/-/publication/SMA27>